

Březen 2024

METODICKÉ LISTY

Samostatná příloha časopisu Sokol

Mgr. Václav Obrázek

SOKOLSKÁ

CANVA

Z OBSAHU

Canva • Přihlášení • Rychlý úvod do Canvy • Sokolské šablony • Sokolský styl • Sdílení a spolupráce • Export • Úpravy obrázků • Aplikace • QR kódy • Hromadné • Zdroje •

VIZUÁLNÍ IDENTITA SOKOLA

Vizuální identita je soubor prvků, které společně tvoří jedinečný a snadno rozpoznatelný vizuální styl organizace. Tato identita zahrnuje prvky jako logo, barvy, typografie a grafické prvky, které se používají k vizuální prezentaci a komunikaci.

Pro Sokol je jednotná vizuální identita zásadní z několika důvodů. Za prvé, jednotný vizuální styl pomáhá udržet tradici a historii Sokola živou prostřednictvím konzistentního vnímání veřejností. Dále zajišťuje, že veškerá komunikace a propagace Sokola vypadají profesionálně a jednotně, což posiluje jeho image a důvěryhodnost. Konečně, jednotná vizuální identita usnadňuje identifikaci a zapamatování si Sokola mezi lidmi a pomáhá budovat silné propojení mezi členy a veřejností prostřednictvím společného vizuálního jazyka.

Vizuální identita Sokola je definována pomocí grafického manuálu, dostupného online <https://sokol.brandcloud.pro>

Samotný grafický manuál obsahuje pouze návod, jak pracovat se značkou Sokola, ale pro aplikaci těchto principů ještě potřebujeme vhodný nástroj. A zde vstupuje do hry Canva.

CANVA

Canva je skvělým nástrojem pro tvorbu grafických designů pro každého. S Canvou můžeš vytvářet úžasný obsah pro sociální média, webové stránky, prezentace nebo třeba pozvánky. Je to jednoduchý a intuitivní online nástroj, který ti umožňuje vytvářet rychle a efektivně i bez předchozích zkušeností s grafickým designem.

Jednou z největších výhod Canvy je obrovská škála šablon, které ti usnadní tvorbu. Můžeš si vybrat z mnoha různých stylů a formátů, které ti pomohou vytvořit design přesně podle tvých představ. Navíc máme přednastavenou Sokolskou značku: loga, písma i sokolské šablony pro běžné použití i pro slet. Dalším důvodem pro používání Canvy je možnost spolupráce a sdílení s ostatními lidmi. Můžeš jednoduše pozvat kolegy nebo přátele k úpravám designu nebo sdílení nápadů. Canva také umožňuje vytvářet profesionální týmové projekty a usnadňuje tak spolupráci na tvorbě obsahu. S Canvou můžeš být tvůrčí a efektivní zároveň!

Přihlášení

Přihlásit se do Sokolské Canvy můžeš pomocí sokolského e-mailu jmeno@sokol.eu nebo jednota@sokol.eu jednoduše ze stránky canva.com. Pro přihlášení se používá SSO (single sign on). Funguje to tak, že uživatel se jednou autentizuje prostřednictvím své identity (e-mail a heslo) a poté má automaticky přístup ke všem propojeným aplikacím, aniž by musel znovu zadávat přihlašovací údaje. Tím se zvyšuje bezpečnost dat a zároveň se snižuje zátěž na uživatele v oblasti správy hesel a přihlašování.

RYCHLÝ ÚVOD DO CANVY

Canva má samozřejmě i aplikaci pro mobilní telefony, ale v tomto návodu se soustředíme na verzi pro počítače. Canva běží online, odpadá tedy starost s ukládáním souborů lokálně, každá změna se ihned sama uloží do cloudu. I díky tomu nic nebrání perfektní spolupráci mezi uživateli v reálném čase. Pro všechny příklady budeme vycházet z úvodní obrazovky.

Slovníček

Úvodní obrazovka – <https://www.canva.com>, po přihlášení.

Návrh – Design vytvářený v Canvě, např.: diplom, letáček.

Šablona – Předpřipravený design, který můžeš dále upravovat pro své potřeby.

Editor – Režim, ve kterém lze upravovat návrh. Nabízí sadu nástrojů vlevo a kontextovou nabídku nahoře.

Prvky – Grafika, obrázky a obecně cokoliv, co lze vložit do návrhu. Canva obsahuje nepřeberné množství prvků pro všechny příležitosti.

Aplikace – Rozšíření funkcí Canvy.

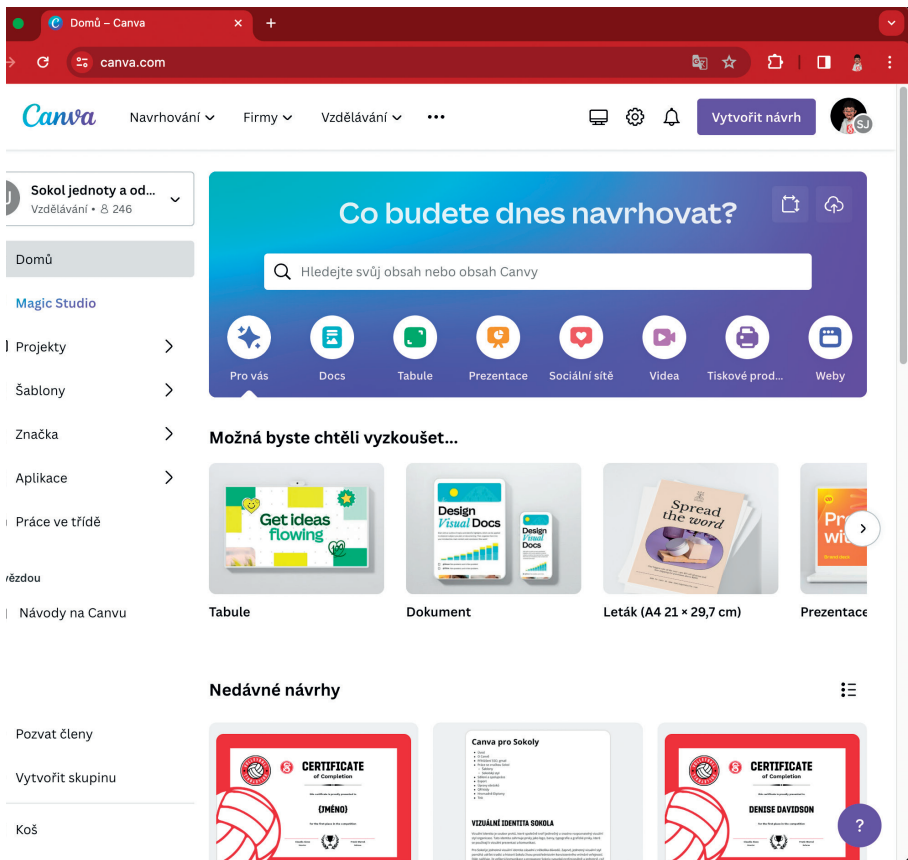
Sdílení – Sdílení mezi uživateli.

Export – Stažení návrhu v některém z formátů, např. PNG.

Různé typy obsahu v Canvě

Canva nabízí různé typy návrhů, které se mírně liší svými možnostmi. V tomto návodu si ukážeme jen klasický návrh.

- **Klasický návrh** – Nejhojněji využívaný typ, vhodný pro statická média jako jsou obrázky, plakáty, příspěvky na sociální síti.
- **Video** – Prostě video nebo animovaný příspěvek na sociální síti.
- **Dokument** – Poznámky, zápisy hravě zvládnete s Dokumentem.
- **Prezentace** – Zapomeňte na Powerpoint a Google Slides, Canva je lepší.
- **Tabule** – Nepostradatelná pro brainstorming a složitější vizualizace, má neomezenou velikost.
- **Web** – Jednostránková webová stránka.



Vlastní fotografie můžete nahrávat přetažením pomocí myši a najdete je v sekci **Nahrané obrázky**.

PRÁCE SE ZNAČKOU SOKOL

Sokolské šablony

Sokolské šablony připravené podle grafického manuálu najdeš pod **Značka** → **Šablony značky**. Kliknutím na vybranou šablonu se otevře nový návrh, který můžeš libovolně upravovat pro své potřeby. Najdeš zde i šablony pro slet 2024.

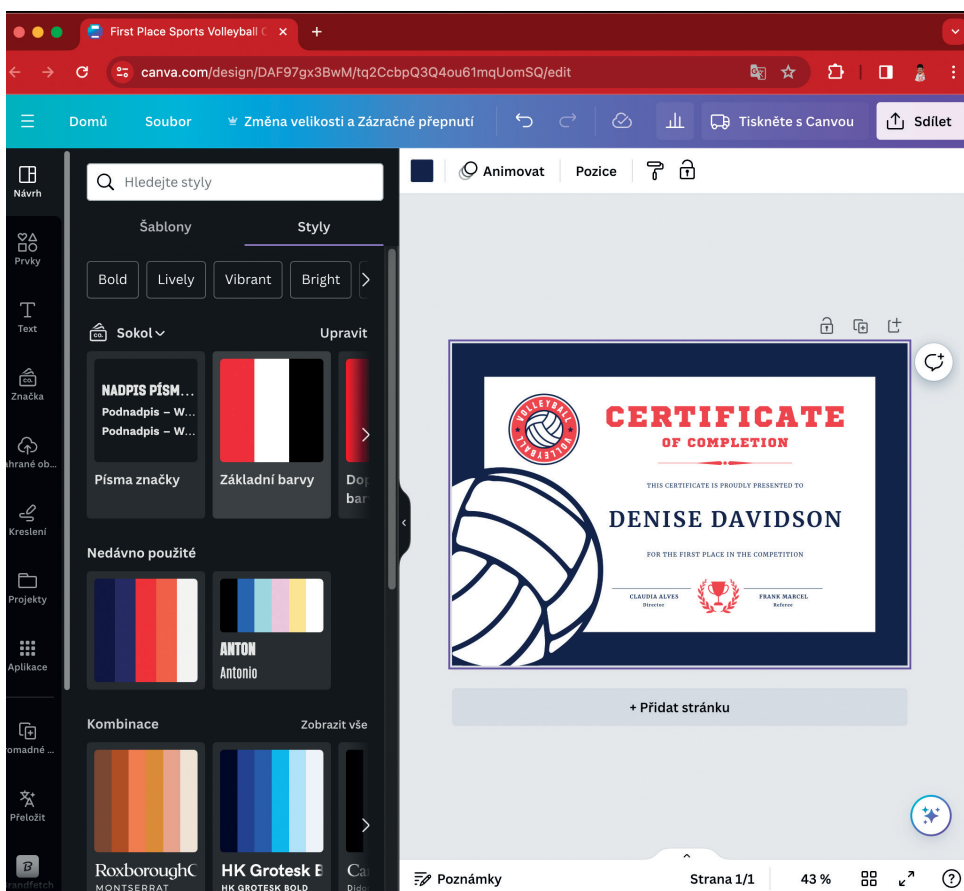
The screenshot shows the Canva website interface for 'Šablony značky' (Brand Templates). The page is titled 'Šablony značky' and features a search bar with the text 'Hledejte svůj obsah neb'. The sidebar on the left includes a user profile 'Sokol jednoty a od... Vzdělávání • 246', navigation options like 'Zpět na Domů', 'Sady pro značku', and 'Šablony značky', and a 'Košík' (Shopping Cart) icon. The main content area displays a grid of templates, each with a preview image and a caption. The templates include:

- Krajský slet - plakát na šířku Slet...**: 59.4 x 42 cm, Sletové šablony 2
- Župní slet - plakát na šířku Slet s...**: 59.4 x 42 cm, Sletové šablony 2
- Krajský slet - plakát Slet spojuje**: Plakát, Sletové šablony 2024
- Župní slet - plakát Slet spojuje**: Plakát, Sletové šablony 2024
- Plakát přehled**: Sokolské šablony - migr
- Plakát fitness 2**: Sokolské šablony - migr
- OTEVŘENÝ PŘEBOR SOKOLSKÉ ŽUPY PLUNKOVICKA ŠVEDEC V GYMNASTICE**
- FIT LADY**
- LAMPIONOVÝ PŘŮVOD**

Sokolský styl

Pokud si v sokolských šablonách nevybereš, můžeš snadno použít jinou šablonu z širokánské nabídky Canvy a upravit ji do sokolského stylu. V tomto příkladu si zkusíme vyrobit diplom pro děti.

1. Do vyhledávacího pole na úvodní obrazovce zadám: „dětský diplom za první místo“
2. Z nabídky si vyberu šablonu, která se mi líbí, kliknutím se otevře editor.
3. Vlevo zvolím **Návrh** → **Styly** a zde můžu změnit jedním kliknutím styly textu a barevnost na sokolskou.
4. Přidat sokolské logo lze snadno pomocí volby **Značka** → **Loga**.



The screenshot displays the Canva web editor interface. At the top, the browser address bar shows the URL: `canva.com/design/DAF97gx3BwM/tq2CcbpQ3Q4ou61mqUomSQ/edit`. The navigation bar includes options like "Domů", "Soubor", "Změna velikosti a Zázračné přepnutí", "Tiskněte s Canvou", and "Sdílet".

The left sidebar contains various design tools: "Návrh", "Prvky", "Text", "Značka", "Nahráné ob...", "Kreslení", "Projekty", "Applikace", "Hromadné...", and "Přeložit".

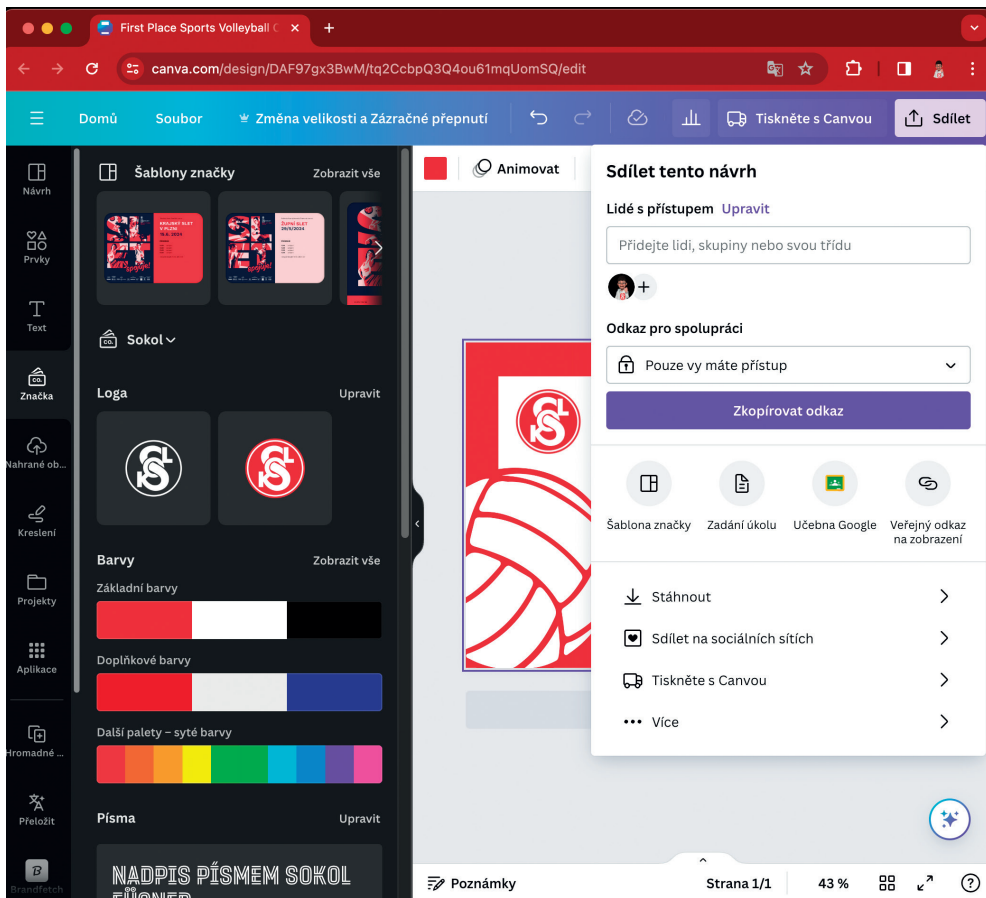
The central panel is titled "Styly" and features a search bar "Hledejte styly". It includes style filters: "Bold", "Lively", "Vibrant", and "Bright". Under the "Sokol" brand, there are sections for "Písma značky" (font styles), "Základní barvy" (basic colors), and "Nedávno použité" (recently used). The "Kombinace" (combinations) section shows color palettes for "RoxboroughC MONTERRAT" and "HK Grotesk E HK GROTESK BOLD".

The main workspace shows a "CERTIFICATE OF COMPLETION" template for volleyball. The certificate text includes: "SOKOLSKÝ ÚSTAV", "CERTIFICATE OF COMPLETION", "THIS CERTIFICATE IS PROUDLY PRESENTED TO", "DENISE DAVIDSON", "FOR THE FIRST PLACE IN THE COMPETITION", and names of organizers: "CLAUDIA ALVES" and "FRANK MARCEL". A volleyball graphic is on the left. A "+ Přidat stránku" button is at the bottom of the workspace.

The bottom status bar shows "Poznámky", "Strana 1/1", "43%", and various utility icons.

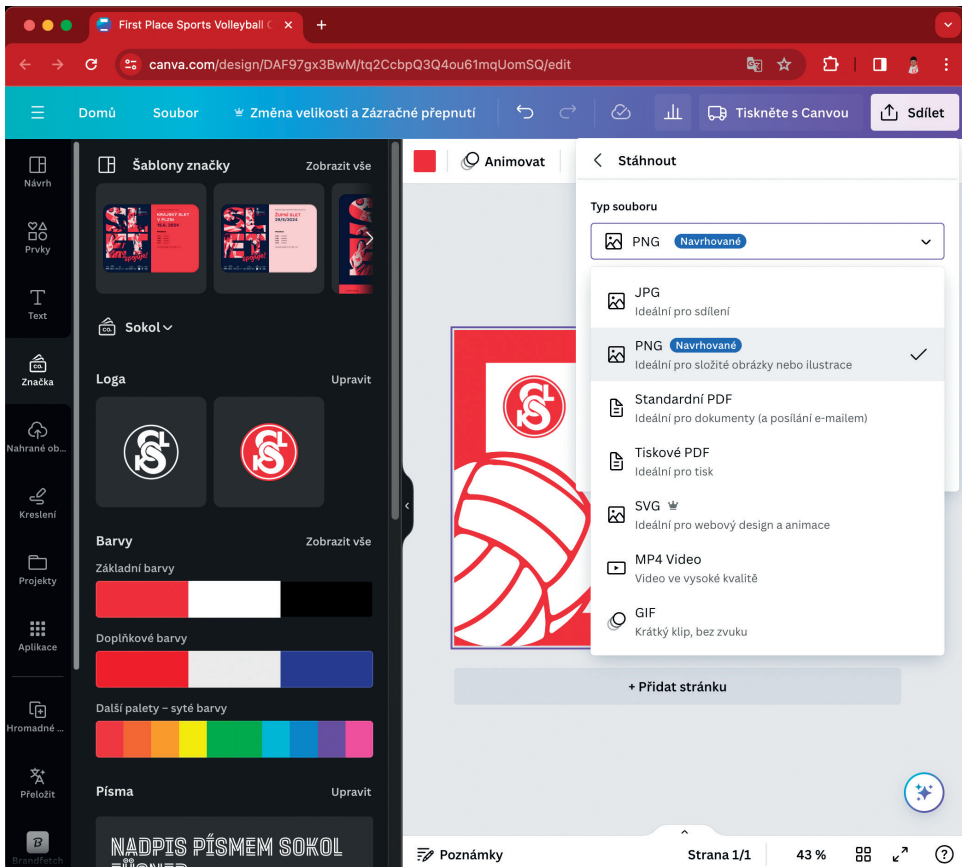
Sdílení a spolupráce

Všechny Tvé návrhy jsou soukromé a pokud je chceš s někým sdílet, musíš to udělat ručně. Klikni na tlačítko **Sdílet** a můžeš přidat spolupracovníky ze Sokola. Zde je možné získat i odkaz na veřejné zobrazení třeba na sociální síť. Sdílet lze samozřejmě i složky.



Export

Návrh si můžeš exportovat pomocí **Sdílet** → **Stáhnout**. Na výběr je několik různých formátů, včetně vysvětlení, k čemu se hodí.

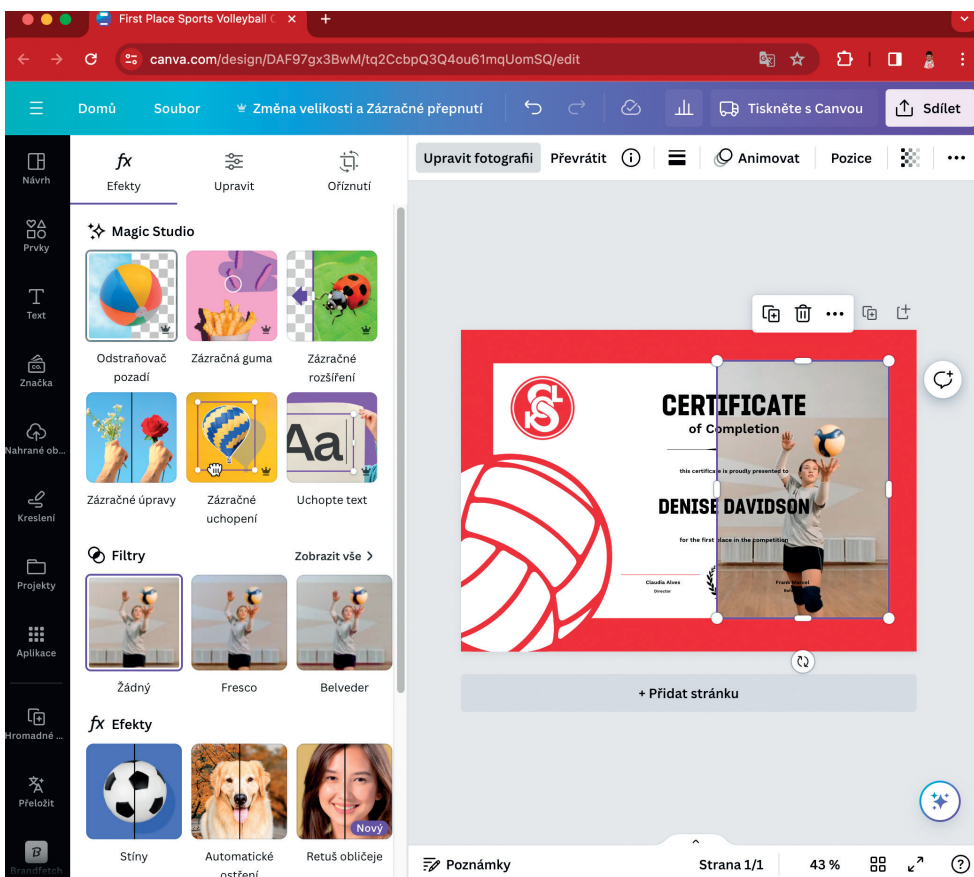


ÚPRAVY OBRÁZKŮ

Pokročilé úpravy obrázku lze provádět přímo v Canvě a je zde k dispozici sada nástrojů od obyčejného ořezu a úpravy horizontu až po zázračné úpravy a rozšíření obrázku. Do editoru obrázků se dostaneme dvojitým poklepáním na obrázek.

Moje oblíbené nástroje jsou:

- **Efekty** → **Magic Studio** → **Odstraňovač pozadí**
- **Efekty** → **Magic Studio** → **Zázračná guma**
- **Efekty** → **Magic Studio** → **Zázračné úpravy**
- **Oříznutí** → **Rozbalit**



APLIKACE

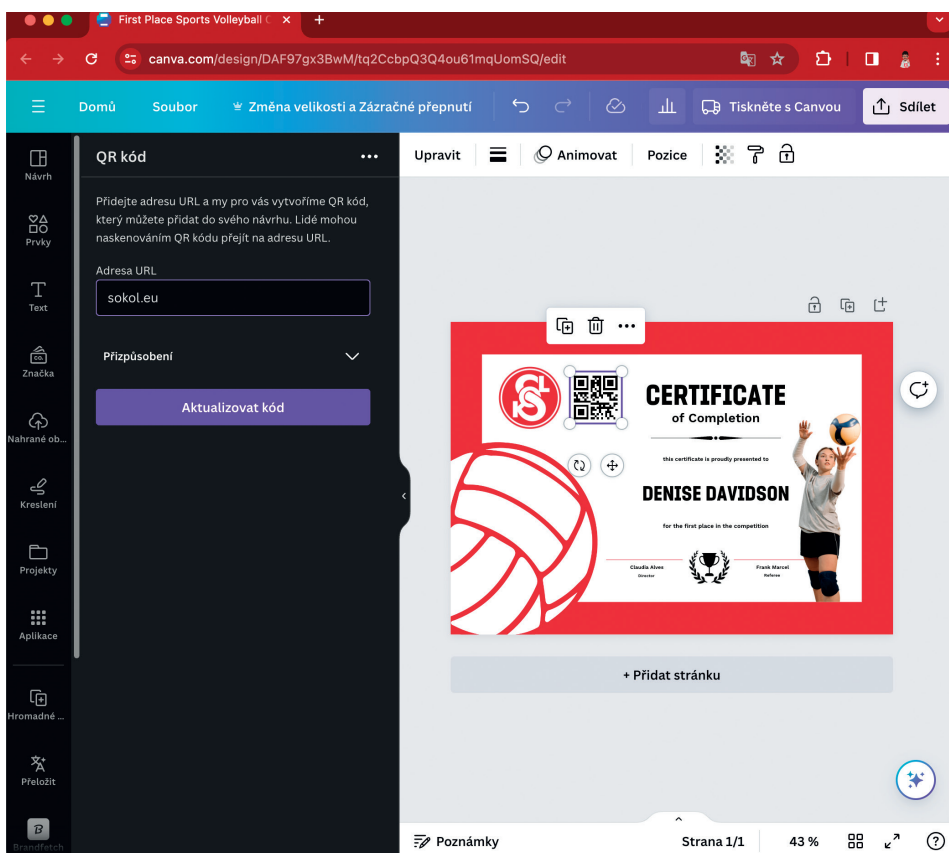
Při práci s návrhem by se mohlo hodit pár rozšíření. Ty lze najít v sekci **Aplikace**.

QR KÓDY

Velmi často se ti může hodit mít možnost vygenerovat si QR kód. To lze snadno – přejdeme na:

Aplikace → **QR kód**

A pak už jen vložíme webovou adresu. QR kód vždy kontroluji mobilem, než si to vytisknu.

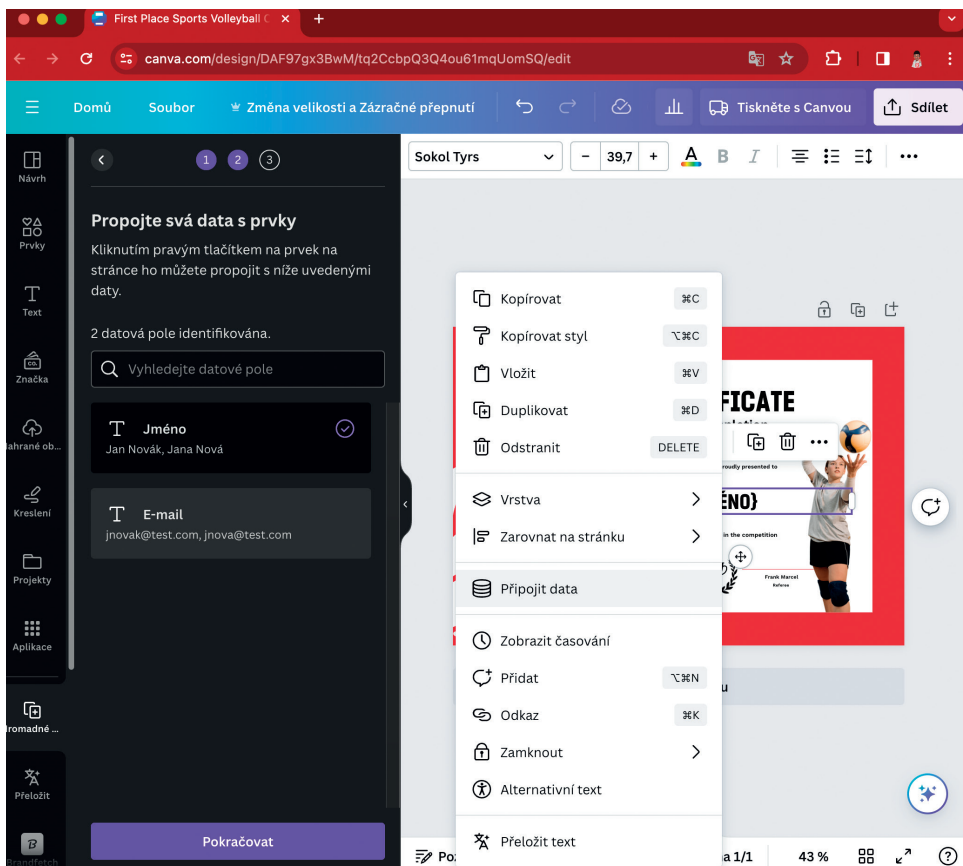


HROMADNÉ

Na diplomy se ti může hodit hromadné vytváření. Připrav si nejprve svůj návrh. Pak klikni na **Aplikace** → **Hromadné**. Je zde možnost nahrát data ručně nebo pomocí importu CSV. Vyber **Zadat ručně** a do tabulky zadej data a nebo je tam prostě nakopíruj.

V návrhu pak použij na vhodném prvku (textu) **Pravé tlačítko myši** → **Připojit data** a vyber sloupec, který bude použit.

Pokračovat → **Vygenerovat** ti vytvoří nový návrh s odpovídajícím počtem stran a s vyplněnými údaji.



ZDROJE

<https://www.canva.com/designschool/> – Oficiální návody od Canvy.

<https://sokol.brandcloud.pro> – Sokolský brandcloud.

<https://start.sokol.eu/canva-nova> – Malý rozcestník s informacemi o Sokolské Canvě.



Vedeme energii těm, kteří ji násobí

Časopis SOKOL – Metodické listy – samostatná speciální příloha časopisu SOKOL, vydává Česká obec sokolská | Adresa redakce: ČOS, Újezd 450/40, 118 01 Praha 1 | Odpovědný redaktor: Martin Chlumský | Tisk: VH Print | Informace o časopisu podává a objednávky vyřizuje redakce. Nevyžádané rukopisy a fotografie se nevracejí. Za věcný obsah článků odpovídají autoři. Redakce si vyhrazuje právo příspěvky upravovat, krátit nebo komentovat | MK ČR E 17339, ISSN 0489-6718